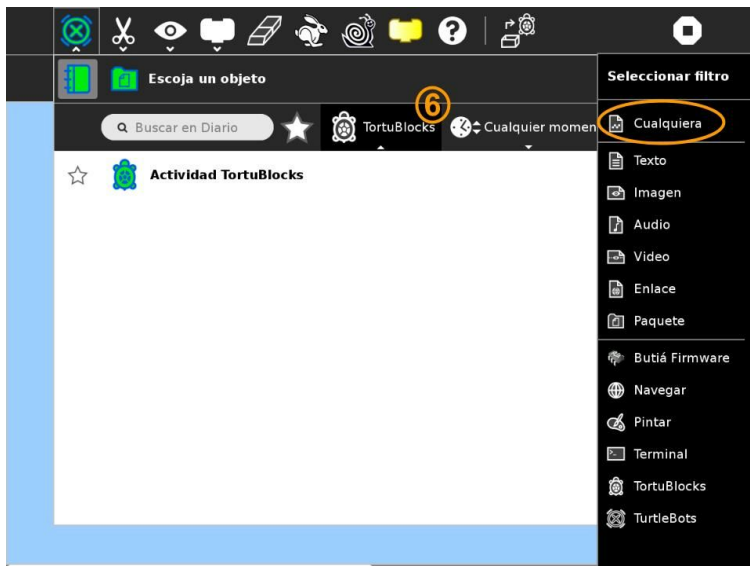
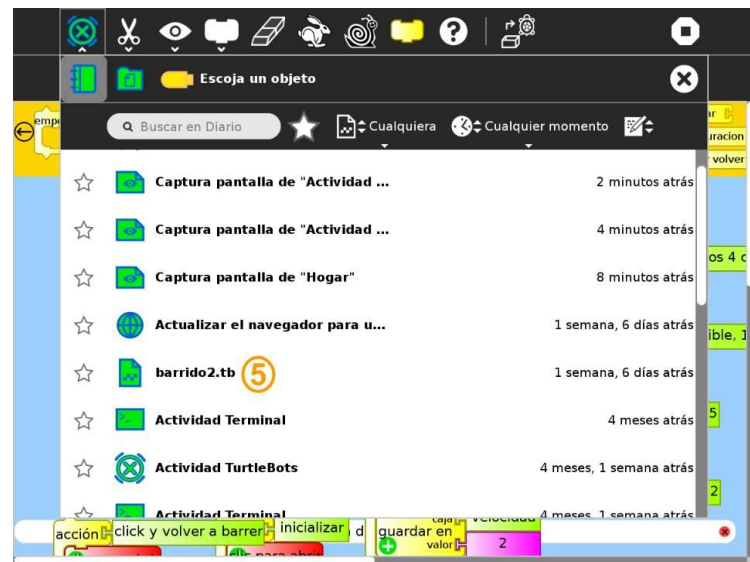
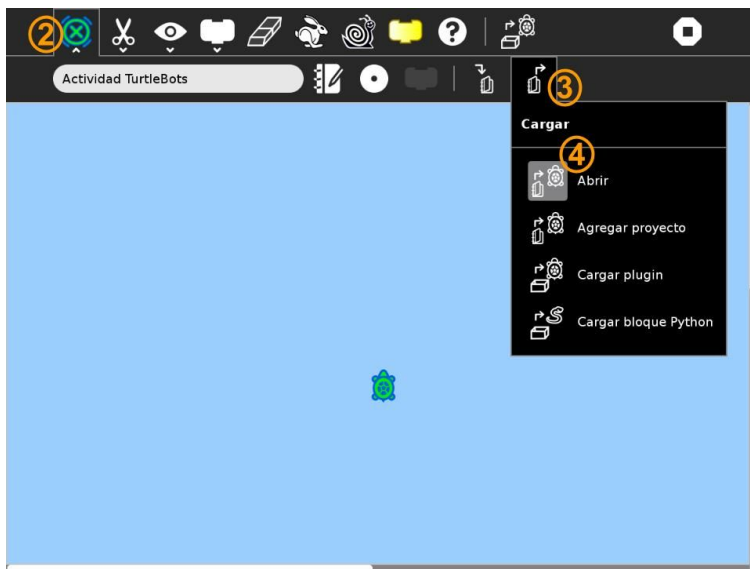


MANUAL DE USUARIO XEvents

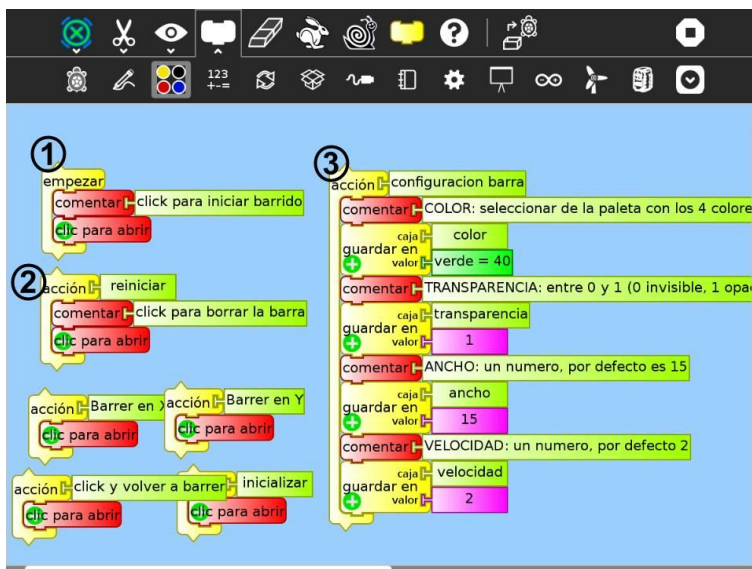
CARGA DE ARCHIVO

- 1) Iniciar actividad Turtlebot
- 2) Hacer click en el icono del programa
- 3) Hacer click en cargar
- 4) Hacer click en la opción Abrir
- 5) Seleccionar el archivo deseado
- 6) Opcional: en caso de que no aparezca el archivo deseado, seleccionar el tipo Cualquiera.



DESCRIPCIÓN DEL PROGRAMA

- 1) Bloque principal para ejecutar el programa
- 2) Bloque para reiniciar el programa, apaga la barra una vez que se terminó de ejecutar el programa
- 3) Bloque de configuración de la barra (en los comentarios se indica el rango de valores posibles)
 - a) Color
 - b) Transparencia
 - c) Ancho
 - d) Velocidad
- 4) Paleta donde se selecciona el color



EJECUCIÓN DEL PROGRAMA

- 1) Hacer click en empezar para comenzar a correr el programa
- 2) Para dejar de correr el programa hay dos opciones:
 - a) Hacer click en la mano de stop (como muestra la figura)
 - b) Presionar Ctrl+s en sugar o Alt+s en ubuntu

